

## ОТЗЫВ

### на автореферат кандидатской диссертации Перышкиной Лидии Сергеевны на тему «Клинико- морфологическое обоснование эндоскопически- ассистированных операций на мочевом пузыре у собак»

Актуальность выбранной темы определена широким распространением заболеваний органов мочевого выделения – уролитиаз, новообразования, травмы, которые требуют оперативного лечения.

Цель исследования – на основании клинико-морфологических, гематологических и сонографических исследований экспериментально определить эффективность лапаротомически-ассистированной цистоскопии в сравнении с классической цистотомией в эксперименте у кроликов и провести ее клиническую апробацию. Для достижения поставленной цели было выдвинуто 5 задач.

Установлено, что малотравматичным методом выполнения лечебно-диагностических операций на мочевом пузыре является методика лапароскопически-ассистированной цистоскопии. В работе представлены особенности лабораторной диагностики хирургических патологий органов мочевого выделительной системы собак.

Считаю, что работа соответствует требованиям ВАК РФ, предъявляемым к кандидатским диссертациям (пункт 9 «Положения о порядке присуждения ученых степеней»), а ее автор, Перышкина Л.С., заслуживает присуждения ученой степени кандидата ветеринарных наук по специальности 06.02.04 – ветеринарная хирургия.

Профессор кафедры ветеринарной хирургии,  
акушерства и патологии мелких животных,




д.вет. наук, доцент

 Фаина Владимировна Шакирова

ФГБОУ ВО «Казанская государственная академия ветеринарной медицины имени Н.Э. Баумана» Россия, 420029, г. Казань, ул. Сибирский тракт, 35

06.02.04 – ветеринарная хирургия

электронная почта [shakirova-fv@yandex.ru](mailto:shakirova-fv@yandex.ru) телефон 89274041634

Подпись   
ЗАВЕРЯЮ:   
Ученый секретарь  
федерального государственного бюджетного  
образовательного учреждения высшего образования  
«Казанская государственная академия  
ветеринарной медицины имени Н.Э. Баумана»  
«16»  2020 г.

