

Документ подписан простой электронной подписью
Информация о владельце:
ФИО: Полябин Сергей Владимирович
Должность: Ректор
Дата подписания: 24.01.2025 14:50:07
Уникальный программный ключ:
7e7751705ad67ae2d6295985e6e9170fe0ad024c

МИНИСТЕРСТВО СЕЛЬСКОГО ХОЗЯЙСТВА РОССИЙСКОЙ ФЕДЕРАЦИИ
Федеральное государственное бюджетное образовательное учреждение
высшего образования
«Московская государственная академия ветеринарной медицины и
биотехнологии – МВА имени К.И. Скрябина»

УТВЕРЖДАЮ

Проректор по учебной, воспитательной работе
и молодёжной политике



С.Ю. Пигина

«25» января 2024 г.

Кафедра
генетики и разведения животных имени В.Ф. Красоты

РАБОЧАЯ ПРОГРАММА ДИСЦИПЛИНЫ (МОДУЛЯ)

**ФТД01 Современные проблемы
биоинженерии**

Специальность
06.05.01 «Биоинженерия и
биоинформатика»

профиль подготовки
Биоинженерия и биоинформатика

уровень высшего образования
специалитет

форма обучения: очная

РАБОЧАЯ ПРОГРАММА ДИСЦИПЛИНЫ (МОДУЛЯ) СОСТАВЛЕНА НА ОСНОВАНИИ:


- ФГОС ВО по специальности 06.05.01 Биоинженерия и биоинформатика (специалитет), утвержденный приказом Минобрнауки России от 12 августа 2020 г. N 973
- основной профессиональной образовательной программой по специальности 06.05.01 Биоинженерия и биоинформатика.

РАЗРАБОТЧИКИ:

Заведующий кафедрой		Ф.Р. Фейзуллаев
(должность)	(подпись, дата)	(ФИО)
Доцент		Г.В. Мкртчян
(должность)	(подпись, дата)	(ФИО)

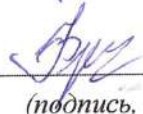
РЕЦЕНЗЕНТ:

Доктор биологических наук,
профессор, профессор кафедр
ры частной зоотехнии
ФГБОУ ВО МГАВМиБ –
МВА имени К.И. Скрябина


		О.И. Федорова
(должность)	(подпись, дата)	(ФИО)

РАБОЧАЯ ПРОГРАММА ДИСЦИПЛИНЫ (МОДУЛЯ) РАССМОТРЕНА И ОДОБРЕНА:


- на заседании кафедры генетики и разведения животных имени В.Ф. Красоты
Протокол заседания № 6 от «15» сентября 2024 г.

Заведующий кафедрой		Ф.Р. Фейзуллаев
(должность)	(подпись, дата)	(ФИО)

- на заседании Учебно-методической комиссии факультета зоотехнологий и агробизнеса
Протокол заседания № 5 от «18» января 2024 г.


Председатель комиссии <i>(должность)</i>	 <i>(подпись, дата)</i>	Г.В. Мкртчян <i>(ФИО)</i>
---	---	------------------------------

СОГЛАСОВАНО:

Начальник учебно-методического управления <i>(должность)</i>	 <i>(подпись, дата)</i>	С.А. Захарова <i>(ФИО)</i>
---	---	-------------------------------

Руководитель сектора организации учебного процесса УМУ <i>(должность)</i>	 <i>(подпись, дата)</i>	Ю.П. Жарова <i>(ФИО)</i>
--	---	-----------------------------

Декан факультета Ветеринарной медицины <i>(должность)</i>	 <i>(подпись, дата)</i>	А.А. Васильев <i>(ФИО)</i>
--	--	-------------------------------

Директор библиотеки <i>(должность)</i>	 <i>(подпись, дата)</i>	Н.А. Москвитина <i>(ФИО)</i>
---	---	---------------------------------

1. ПЕРЕЧЕНЬ СОКРАЩЕНИЙ, ИСПОЛЬЗУЕМЫХ В ТЕКСТЕ РАБОЧЕЙ ПРОГРАММЫ ДИСЦИПЛИНЫ (МОДУЛЯ)

1. ОПОП – основная профессиональная образовательная программа
2. УК – универсальная компетенция
3. ОПК – общепрофессиональная компетенция
4. ПК – профессиональная компетенция
5. з.е. – зачетная единица
6. ФГОС ВО – федеральный государственный образовательный стандарт высшего образования
7. РПД – рабочая программа дисциплины
8. ФОС – фонд оценочных средств
9. СР – самостоятельная работа

2. ОСНОВНАЯ ХАРАКТЕРИСТИКА ДИСЦИПЛИНЫ (МОДУЛЯ)

Цель дисциплины (модуля):

изучить теоретические основы геномной инженерии, перспективы, проблемы современной геномной инженерии и возможности использования ее методов для ускорения селекционного процесса, современные достижения геномной инженерии в животноводстве

Задачи дисциплины (модуля):

изучить закономерности биотехнологических процессов и управление ими; методы клеточной и генетической инженерии.

3. ПЛАНИРУЕМЫЕ РЕЗУЛЬТАТЫ ОБУЧЕНИЯ ПО ДИСЦИПЛИНЕ (МОДУЛЮ), СООТНЕСЕННЫЕ С ПЛАНИРУЕМЫМИ РЕЗУЛЬТАТАМИ ОСВОЕНИЯ ОБРАЗОВАТЕЛЬНОЙ ПРОГРАММЫ

Планируемые результаты обучения по дисциплине (модулю), соотнесенные с индикаторами достижения компетенций:

№ п/п	Код и наименование компетенции	Код и наименование индикатора достижения компетенции (ИДК)	Результаты обучения по дисциплине
1.	ПК-2. Способен осуществлять профессиональную деятельность с учётом влияния на организм животных природных, социально-хозяйственных, генетических и экономических факторов	ИД-1 _{ПК-2} Оценивает достижения современной генетики, принципы и результаты их использования в науке и практике животноводства; методы управления наследственностью и изменчивостью живых организмов; значение биотехнологии в интенсификации животноводства	Знать: достижения современной генетики, принципы и результаты их использования в науке и практике животноводства; методы управления наследственностью и изменчивостью живых организмов; значение биотехнологии в интенсификации животноводства
		ИД-2 _{ПК-2} Осуществляет эффективные генетические подходы при осуществлении профессиональной деятельности, обосновывает применение в практической деятельности современных методов биотехнологии, в том числе генетической инженерии	Уметь: обосновывать эффективность генетических подходов при осуществлении профессиональной деятельности, обосновывать применение в практической деятельности современных методов биотехнологии, в том числе генетической инженерии
		ИД-3 _{ПК-2} Разрабатывает методы управления наследственностью и изменчивостью при осуществлении профессиональной	Владеть: методами управления наследственностью и изменчивостью при осуществлении профес-

		деятельности	сиональной деятельности
--	--	--------------	-------------------------

4. МЕСТО ДИСЦИПЛИНЫ (МОДУЛЯ) В СТРУКТУРЕ ОБРАЗОВАТЕЛЬНОЙ ПРОГРАММЫ

Дисциплина «Современные проблемы генной инженерии» относится к вариативной части учебного плана ОПОП по направлению подготовки 36.04.02 Зоотехния (уровень магистратуры) и осваивается:

- по очной форме обучения во 2 семестре;
- по очно-заочной форме обучения во 2 семестре

5. ОБЪЕМ ДИСЦИПЛИНЫ (МОДУЛЯ)

Общий объем дисциплины (модуля) составляет 2 зачетные единицы, 72 часа

Очная форма обучения

Вид учебной работы	Всего, час.	Очная форма обучения			
		семестр			
		1	2	-	-
Общий объем дисциплины	72	-	72	-	-
Контактная работа:	20,3	-	20,3	-	-
лекции	8	-	8	-	-
занятия семинарского типа, в том числе:	10	-	10	-	-
практические занятия, включая коллоквиумы	10	-	10	-	-
лабораторные занятия	-	-	-	-	-
другие виды контактной работы	2,3	-	2,3	-	-
Самостоятельная работа обучающихся:	51,7	-	51,7	-	-
изучение теоретического курса	-	-	-	-	-
выполнение домашних заданий (РГР, решение задач, реферат, эссе и другое)	-	-	-	-	-
подготовка курсовой работы	-	-	-	-	-
другие виды самостоятельной работы	51,7	-	51,7	-	-
Промежуточная аттестация:	-	-	-	-	-
зачет	+	-	+	-	-
зачет с оценкой	-	-	-	-	-
экзамен	-	-	-	-	-
другие виды промежуточной аттестации	-	-	-	-	-

Очно-заочная форма обучения

Вид учебной работы	Всего, час.	Очная форма обучения			
		семестр			
		-	2	3	-
Общий объем дисциплины	252	-	108	144	-
Контактная работа:	70,65	-	42	28,65	-
лекции	18	-	8	10	-
занятия семинарского типа, в том числе:	50	-	34	16	-
практические занятия, включая коллоквиумы	50	-	34	16	-
лабораторные занятия	-	-	-	-	-
другие виды контактной работы	2,65	-	-	2,65	-
Самостоятельная работа обучающихся:	172,35	-	66	106,35	-
изучение теоретического курса	-	-	-	-	-
выполнение домашних заданий (РГР, решение задач, реферат, эссе и другое)	-	-	-	-	-
подготовка курсовой работы	-	-	-	-	-
другие виды самостоятельной работы	172,35	-	66	106,35	-
Промежуточная аттестация:	9	-	-	9	-
зачет	+	-	+	-	-
зачет с оценкой	-	-	-	-	-
экзамен	9	-	-	9	-
другие виды промежуточной аттестации	-	-	-	-	-

5.

СОДЕРЖАНИЕ ДИСЦИПЛИНЫ (МОДУЛЯ)

Разделы дисциплины (модуля):

Очная форма обучения

№ раздела	Наименование раздела	Очная форма				ИДК
		Лекции, час.	Занятия семинарского типа, час.		СРС, час.	
			Семинары практические занятия и др.	Практикумы, лабораторные работы		
1.	Современные проблемы генной инженерии в животноводстве	8	10	-	51,7	ПК-2.1.1; ПК-2.2.1; ПК-2.3.1
Итого:		8	10	-	51,7	ПК-2.1.1; ПК-2.2.1; ПК-2.3.1

Очно-заочная форма обучения

№ раздела	Наименование раздела	Очно-заочная форма				ИДК
		Лекции, час.	Занятия семинарского типа, час.		СРС, час.	
			Семинары практические занятия и др.	Практикумы, лабораторные работы		
1.	Использование методов генной инженерии в животноводстве	8	34	-	66	ПК-2.1.1; ПК-2.2.1; ПК-2.3.1
2.	Использование достижений биотехнологии в животноводстве	10	16	-	106,35	ПК-2.1.1; ПК-2.2.1; ПК-2.3.1
Итого:		18	50	-	172,35	ПК-2.1.1; ПК-2.2.1; ПК-2.3.1

Содержание дисциплины (модуля) по видам занятий:

Лекционные занятия

№ раздела	Наименование раздела дисциплины (модуля)	Тема лекции	Объем, час.		
			очно	очно - заочно	заочно
1.	Современные проблемы генной инженерии	Применение методов генной инженерии и ДНК-технологий в сельском хозяйстве	2	2	-
		Клонированные животные, методы получения и перспективы использования	2		-
		Химерные животные, методы получения и перспективы использования	2		-

		Трансгенные животные, методы получения и перспективы использования	2	2	-
--	--	--	---	---	---

Занятия семинарского типа

№ раздела	Наименование раздела дисциплины (модуля)	Тема занятия, краткое содержание	Объем, час.		
			очно	очно - заочно	заочно
1.	Современные проблемы генной инженерии	Предмет и задачи генной инженерии Применение методов генной инженерии и ДНК-технологий в сельском хозяйстве	2	2	-
		Крупномасштабная селекция сельскохозяйственных животных и биотехнология. Селекционные достижения и пути совершенствования пород с.-х. животных. Клеточная инженерия.	2	2	
		Клонированные животные, методы получения и перспективы использования	2	2	
		Трансгенные животные, методы получения и перспективы использования	2	2	
		Государственное регулирование и биобезопасность в системе международных отношений. Картахенский протокол. Государственное регулирование генно-инженерной деятельности в РФ	2	2	

Самостоятельная работа обучающегося

№ раздела	Наименование раздела дисциплины (модуля)	Тема занятия	Вид СРС	Объем, час.		
				очно	очно-заочно	заочно
		Предмет и задачи генной инженерии	Изучение теоретического материала. Изучение видеолекций, размещенных в открытом доступе (Rutube, Coursera и др.). Работа на обучающей платформе. Поиск информации в сети, на сайтах. Подготовка к занятиям	2,7	2,35	-
		Применение методов генной инженерии и ДНК-технологий в сельском хозяйстве	Изучение теоретического материала. Изучение видеолекций, размещенных в открытом доступе (Rutube, Coursera и др.). Работа на обучающей платформе. Поиск информации в сети, на сайтах. Подготовка к занятиям	4	4	-
		Клеточная инженерия	Изучение теоретического материала. Изучение видеолекций, размещенных в открытом доступе (Rutube, Coursera и др.). Работа на обучающей платформе. Поиск информации в сети, на сайтах. Подготовка к занятиям	5	4	-
			Изучение теоретического материала.			

1.	Современные проблемы генной инженерии	Трансплантация эмбрионов	Изучение видеолекций, размещенных в открытом доступе (Rutube, Coursera и др.). Работа на обучающей платформе. Поиск информации в сети, на сайтах. Подготовка к занятиям	5	3	-
		Клонированные животные, методы получения и перспективы использования	Изучение теоретического материала. Изучение видеолекций, размещенных в открытом доступе (Rutube, Coursera и др.). Работа на обучающей платформе. Поиск информации в сети, на сайтах. Подготовка к занятиям	5	4	
		Химерные животные, методы получения и перспективы использования	Изучение теоретического материала. Изучение видеолекций, размещенных в открытом доступе (Rutube, Coursera и др.). Работа на обучающей платформе. Поиск информации в сети, на сайтах. Подготовка к занятиям	5	4	
		Трансгенные животные, методы получения и перспективы использования	Изучение теоретического материала. Изучение видеолекций, размещенных в открытом доступе (Rutube, Coursera и др.). Работа на обучающей платформе. Поиск информации в сети, на сайтах. Подготовка к занятиям	5	4	
		Получение клеток нового типа, гибридная технология, конструирование генетически новых объектов путем клеточной гибридизации	Изучение теоретического материала. Изучение видеолекций, размещенных в открытом доступе (Rutube, Coursera и др.). Работа на обучающей платформе. Поиск информации в сети, на сайтах. Подготовка к занятиям	5	6	
		Идентификация Y-хромосомы с помощью зондов ДНК. Определение сцепленных с X-хромосомой ферментов. Регулирование пола	Изучение теоретического материала. Изучение видеолекций, размещенных в открытом доступе (Rutube, Coursera и др.). Работа на обучающей платформе. Поиск информации в сети, на сайтах. Подготовка к занятиям	5	6	
		Основы геномной селекции	Изучение теоретического материала. Изучение видеолекций, размещенных в открытом доступе (Rutube, Coursera и др.). Работа на обучающей платформе. Поиск информации в сети, на сайтах. Подготовка к занятиям	5	4	
		Последствия генно-инженерной деятельности. Государственное регулирование и биобезопасность в системе международных отношений. Картахенский протокол. Государственное регулирование генно-инженерной деятельности в РФ	Изучение теоретического материала. Изучение видеолекций, размещенных в открытом доступе (Rutube, Coursera и др.). Работа на обучающей платформе. Поиск информации в сети, на сайтах. Подготовка к занятиям	5	5	

6. УЧЕБНО-МЕТОДИЧЕСКОЕ И ИНФОРМАЦИОННОЕ ОБЕСПЕЧЕНИЕ

Перечень основной и дополнительной литературы:

Основная литература:

1. Бакай, Анатолий Владимирович. Генетика: Учебник для студ. вузов. По спец."Зоотехния"/ А. В. Бакай, И.И. Кочиш, Г.Г. Скрипниченко. - М.: КолосС, 2007. - 446 с. - (Учебники и учебные пособия для студ.вузов). - ISBN 978-5-9532-0648-8. Текст: непосредственный

2. Кахикало, В. Г. Биологические и генетические закономерности индивидуального роста и развития животных : учебное пособие для вузов / В. Г. Кахикало, Н. Г. Фенченко. — 2-е изд., стер. — Санкт-Петербург : Лань, 2022. — 132 с. — ISBN 978-5-507-44159-4. — Текст : электронный // Лань : электронно-библиотечная система. — URL: <https://e.lanbook.com/book/215741> (дата обращения: 15.06.2022). — Режим доступа: для авториз. пользователей.
3. Карманова, Е. П. Практикум по генетике : учебное пособие для вузов / Е. П. Карманова, А. Е. Болгов, В. И. Митюлько. — 3-е изд., стер. — Санкт-Петербург : Лань, 2022. — 228 с. — ISBN 978-5-8114-9773-7. — Текст : электронный // Лань : электронно-библиотечная система. — URL: <https://e.lanbook.com/book/200846> (дата обращения: 15.06.2022). — Режим доступа: для авториз. пользователей.
- 4 Самусенко, Л. Д. Прогрессивные технологии в скотоводстве : учебное пособие / Л. Д. Самусенко, Н. Н. Сергеева, А. И. Дедкова. — Орел : ОрелГАУ, 2013. — 254 с. — Текст : электронный // Лань : электронно-библиотечная система. — URL: <https://e.lanbook.com/book/71499> (дата обращения: 15.06.2022). — Режим доступа: для авториз. пользователей.

Дополнительная литература:

1. Основы молекулярной биологии клетки: пер. с англ./ Б. Альбертс, Д. Брей, К. Хопкин и др.; Ред. С.М. Глаголев, Ред. Д.В. Ребриков. - 2-е изд., испр. - М.: Лаборатория знаний, 2018. - 768 с.: ил, граф., табл. - ISBN 978-5-00101-087-6. Текст: непосредственный.
2. Кахикало, В. Г. Биологические и генетические закономерности индивидуального роста и развития животных : учебное пособие для вузов / В. Г. Кахикало, Н. Г. Фенченко. — 2-е изд., стер. — Санкт-Петербург : Лань, 2022. — 132 с. — ISBN 978-5-507-44159-4. — Текст : электронный // Лань : электронно-библиотечная система. — URL: <https://e.lanbook.com/book/215741> (дата обращения: 15.06.2022). — Режим доступа: для авториз. пользователей.
3. Долженкова, Г. М. Интенсификация производства высококачественной продукции животноводства : монография / Г. М. Долженкова, И. В. Миронова, Х. Х. Тагиров. — Санкт-Петербург : Лань, 2022. — 296 с. — ISBN 978-5-8114-2815-1. — Текст : электронный // Лань : электронно-библиотечная система. — URL: <https://e.lanbook.com/book/212534> (дата обращения: 15.06.2022). — Режим доступа: для авториз. пользователей.
4. Лебедько, Е. Я. Модельные коровы идеального типа : учебное пособие / Е. Я. Лебедько. — 3-е изд., стер. — Санкт-Петербург : Лань, 2022. — 104 с. — ISBN 978-5-8114-2322-4. — Текст : электронный // Лань : электронно-библиотечная система. — URL: <https://e.lanbook.com/book/212486> (дата обращения: 15.06.2022). — Режим доступа: для авториз. пользователей.
5. Традиционное и метаболомическая селекция овец : монография / В. И. Глазко, Ю. А. Юлдашбаев, А. В. Кушнир, Б. К. Салаев. - Москва : КУРС : ИНФРА-М, 2018. - 560 с. - (Наука). - ISBN 978-5-905554-74-2. - Текст : электронный. - URL: <https://znanium.com/catalog/product/971694> (дата обращения: 15.06.2022). – Режим доступа: по подписке.
6. Яковенко, А.М. Биометрические методы анализа качественных и количественных признаков в зоотехнии [Электронный ресурс] : учебное пособие/ А.М. Яковенко, Т.И. Антоненко, М.И. Селионова. - Ставрополь: Агрус, 2013. - 91 с. - Текст : электронный. - URL: <https://znanium.com/catalog/product/514017> (дата обращения: 15.06.2022). – Режим доступа: по подписке.
7. Туников, Г. М. Биологические основы продуктивности крупного рогатого скота : учебное пособие / Г. М. Туников, И. Ю. Быстрова. — 2-е изд., доп. — Санкт-Петербург : Лань, 2022. — 336 с. — ISBN 978-5-8114-2820-5. — Текст : электронный // Лань : электронно-библиотечная система. — URL: <https://e.lanbook.com/book/212630> (дата обращения: 15.06.2022). — Режим доступа: для авториз. пользователей.

Перечень ресурсов сети Интернет, необходимых для освоения дисциплины (модуля):

№	Наименование	Ссылка на ресурс	Доступность
---	--------------	------------------	-------------

Информационно-справочные системы			
1.	-	-	-
Электронно-библиотечные системы			
1.	Электронно-библиотечная система «Лань»	https://e.lanbook.com/	Режим доступа: для авториз. пользователей
3.	Электронно-библиотечная система «ZNANIUM.COM»	https://znanium.com/	Режим доступа: для авториз. пользователей
Профессиональные базы данных			
1.	PubMed	https://pubmed.ncbi.nlm.nih.gov/	Режим доступа: для авториз. пользователей
Ресурсы ФГБОУ ВО МГАВМиБ – МВА им. К.И. Скрябина			
1.	Образовательный портал МГАВМиБ - МВА имени К.И. Скрябина	https://portal.mgavm.ru/login/index.php	Режим доступа: для авториз. пользователей

Методическое обеспечение:

Отсутствует

7. ПЕРЕЧЕНЬ ПРОГРАММНОГО ОБЕСПЕЧЕНИЯ

Лицензионное и свободно распространяемое программное обеспечение, в том числе отечественного производства:

№	Наименование	Правообладатель ПО (наименование владельца ПО, страна)	Доступность (лицензионное, свободно распространяемое)	Ссылка на Единый реестр российских программ для ЭВМ и БД (при наличии)
1.	Операционная система UBLinux	ООО «Юбитех», Российская Федерация	Свободно распространяемое	https://reestr.digital.gov.ru/reestr/307624/
2.	Офисные приложения AlterOffice	ООО «Алми Партнер», Российская Федерация	Свободно распространяемое	https://reestr.digital.gov.ru/reestr/308464/
3.	Антивирус Dr. Web.	Компания «Доктор Веб», Российская Федерация	Лицензионное	https://reestr.digital.gov.ru/reestr/301426/

8. ОЦЕНОЧНЫЕ СРЕДСТВА

Оценочные средства для проведения текущего и промежуточного контроля знаний по дисциплине (модулю) «Современные проблемы генной инженерии в животноводстве» представлены в виде фонда оценочных средств (далее – ФОС) в Приложении к настоящей рабочей программе дисциплины (модуля).

9. МАТЕРИАЛЬНО-ТЕХНИЧЕСКОЕ ОБЕСПЕЧЕНИЕ ДИСЦИПЛИНЫ (МОДУЛЯ)

№ п/п	Вид аудиторного фонда	Оснащенность
1.	Учебная аудитория для проведения учебных занятий, оснащенная оборудованием и техническими средствами обучения (№ 302)	Рабочее место преподавателя, рабочие места обучающихся, учебная доска, комплект мультимедийного оборудования (экран, проектор, компьютер, подключенный к сети «Интернет» и обеспеченный доступом в электронную информационно-образовательную среду ФГБОУ ВО МГАВМиБ – МВА имени К.И. Скрябина)

ФОНД ОЦЕНОЧНЫХ СРЕДСТВ
текущего контроля / промежуточной аттестации обучающихся
при освоении ОПОП ВО, реализующей ФГОС ВО

Кафедра
генетики и разведения животных имени В.Ф. Красоты

РАБОЧАЯ ПРОГРАММА ДИСЦИПЛИНЫ (МОДУЛЯ)

«Современные проблемы геномной инженерии в животноводстве»

направление подготовки
36.04.02 Зоотехния

профиль подготовки
Зоотехния

уровень высшего образования
магистратура

форма обучения: очная / очно-заочная

год приема: 2022

1. ОЦЕНКА РЕЗУЛЬТАТОВ ОСВОЕНИЯ ДИСЦИПЛИНЫ (МОДУЛЯ)

Оценка уровня учебных достижений обучающихся по дисциплине (модулю) осуществляется в виде текущего контроля успеваемости и промежуточной аттестации.

Текущий контроль успеваемости по дисциплине (модулю) осуществляется в формах:

1. Опрос
2. Тест

Промежуточная аттестация по дисциплине (модулю) осуществляется в формах:

1. Зачет

2. СООТНОШЕНИЕ ПОКАЗАТЕЛЕЙ И КРИТЕРИЕВ ОЦЕНИВАНИЯ КОМПЕТЕНЦИЙ СО ШКАЛОЙ ОЦЕНИВАНИЯ И УРОВНЕМ ИХ СФОРМИРОВАННОСТИ

Планируемые результаты обучения по дисциплине	Критерии оценивания результатов обучения	Шкала оценивания	Уровень сформированной компетенции
ПК-2			
Знать: достижения современной генетики, принципы и результаты их использования в науке и практике животноводства; методы управления наследственностью и изменчивостью живых организмов; значение биотехнологии интенсификации животноводства	Глубокие знания о достижениях современной генетики, принципах и результатах их использования в науке и практике животноводства; методов управления наследственностью и изменчивостью живых организмов; значении биотехнологии интенсификации животноводства	Отлично	Высокий
	Не существенные ошибки о достижениях современной генетики, принципах и результатах их использования в науке и практике животноводства; методов управления наследственностью и изменчивостью живых организмов; значении биотехнологии интенсификации животноводства	Хорошо	Повышенный
	Фрагментарные представления о достижениях современной генетики, принципах и результатах их использования в науке и практике животноводства; методов управления наследственностью и изменчивостью живых организмов; значении биотехнологии интенсификации животноводства	Удовлетворительно	Пороговый
	Отсутствие знаний о достижениях современной генетики, принципах и результатах их использования в науке и практике животноводства; методов управления наследственностью и изменчивостью живых организмов; значении биотехнологии интенсификации животноводства	Неудовлетворительно	Не сформирован
Уметь: обосновывать эффективность генетических подходов при осуществлении профессиональной деятельности, обосновывать применение в практической деятельности современных методов биотехнологии, в том числе генетической инженерии	Уметь самостоятельно обосновывать эффективность генетических подходов при осуществлении профессиональной деятельности, обосновывать применение в практической деятельности современных методов биотехнологии, в том числе генетической инженерии	Отлично	Высокий
	Уметь обосновывать эффективность генетических подходов при осуществлении профессиональной деятельности, обосновывать применение в практической деятельности современных методов биотехно-	Хорошо	Повышенный

менных методов биотехнологии, в том числе генетической инженерии	логии, в том числе генетической инженерии		
	Уметь частично обосновывать эффективность генетических подходов при осуществлении профессиональной деятельности, обосновывать применение в практической деятельности современных методов биотехнологии, в том числе генетической инженерии	Удовлетворительно	Пороговый
	Не умение обосновывать эффективность генетических подходов при осуществлении профессиональной деятельности, обосновывать применение в практической деятельности современных методов биотехнологии, в том числе генетической инженерии	Неудовлетворительно	Не сформирован
Владеть: методами управления наследственностью и изменчивостью при осуществлении профессиональной деятельности	Полное овладение методами управления наследственностью и изменчивостью при осуществлении профессиональной деятельности	Отлично	Высокий
	Владение методами управления наследственностью и изменчивостью при осуществлении профессиональной деятельности	Хорошо	Повышенный
	Фрагментарное владение методами управления наследственностью и изменчивостью при осуществлении профессиональной деятельности	Удовлетворительно	Пороговый
	Отсутствие навыков владения методами управления наследственностью и изменчивостью при осуществлении профессиональной деятельности	Неудовлетворительно	Не сформирован

3. ТЕКУЩИЙ КОНТРОЛЬ И ПРОМЕЖУТОЧНАЯ АТТЕСТАЦИЯ ОБУЧАЮЩИХСЯ ПО ДИСЦИПЛИНЕ (МОДУЛЮ)

Текущий контроль успеваемости обучающихся:

№ п/п	Наименование раздела дисциплины (модуля)	Форма текущего контроля	Оценочные средства	ИДК
1.	Современные проблемы геномной инженерии	1. Опрос 2. Тест	1. Банк вопросов к опросу 2. Банк тестовых заданий	ПК-2.1.1; ПК-2.2.1; ПК-2.3.1

Промежуточная аттестация:

Способ проведения промежуточной аттестации:

Очная форма обучения:

- зачет проводится во 2 семестрах 1 курса.

Очно-заочная форма обучения:

-зачет проводится во 2 семестре 1 курса;

Перечень видов оценочных средств, используемых для промежуточной аттестации по дисциплине (модулю):

1. Банк вопросов к зачету

4. ОЦЕНОЧНЫЕ МАТЕРИАЛЫ ДЛЯ ПРОВЕДЕНИЯ ТЕКУЩЕГО КОНТРОЛЯ И ПРОМЕЖУТОЧНОЙ АТТЕСТАЦИИ ОБУЧАЮЩИХСЯ ПО ДИСЦИПЛИНЕ (МОДУЛЮ)

Оценочные материалы для текущего контроля успеваемости

- комплект вопросов для опроса по дисциплине – 40 шт. (Приложение 1);
- комплект тестовых заданий по дисциплине – 25 шт. (Приложение 2).

Оценочные материалы для промежуточной аттестации

- комплект вопросов к зачету по дисциплине - 40 шт. (Приложение 3)

Комплект вопросов для опроса по дисциплине

Перечень контрольных вопросов для оценки компетенции (ПК-2):

Раздел 1. Современные проблемы генной инженерии

2. Получение рекомбинантной ДНК.
3. Последовательность генно-инженерных процессов.
4. Методы получения генов?
5. Химический синтез гена.
6. Как осуществляется ферментативный синтез ДНК?
7. Химиико-ферментативный синтез генов.
8. Охарактеризуйте олигонуклеотиды: линкеры, адаптеры, праймеры и промоторы.
9. В чем суть метода полимеразной цепной реакции? Кто и когда ее изобрел?
10. Что такое вектор? Что используется в качестве вектора?
11. Что такое маркерный ген?
12. Каким образом клонируют ген?
13. Какие векторы используют для переноса генов бактерий?
14. Как осуществляется перенос генов в клетки – реципиенты?
15. Какие существуют методы трансформации растительных клеток?
16. Расскажите о методе биобаллистической трансформации.
17. Какими методами определяют, встроился ли ген донора в клетки.
18. Как осуществляется скрининг (отбор) трансформированных клеток или бактерий?
19. Какие векторы чаще используются для клонирования генов животных и способы их введения в клетки животных?
20. Методы получения трансгенных животных.
21. Перенос каких генов в геном сельскохозяйственных животных представляет практический интерес?
22. Кто такие животные-биореакторы и какие животные-биореакторы уже получены?
23. Перспективы использования трансгенных животных.
24. Использование достижений генной инженерии в животноводстве
25. Суть метода трансплантации эмбрионов и влияние его на селекционный процесс.
26. Этапы трансплантации эмбрионов.
27. Каковы требования к донору?
28. Каковы требования к реципиенту?
29. Каковы методы стимуляции донора и реципиента?
30. Когда и как осеменяют донора?
31. Способы извлечения эмбрионов.
32. Какие манипуляции следует проводить с эмбрионом?
33. Когда производят трансплантацию эмбриона реципиенту?
34. Какие существуют методы оценки пола животных?

35. Какой режим замораживания и размораживания эмбрионов?
36. Методы клонирования животных.
37. Когда и как была получена овца Долли?
38. Достоинства и недостатки метода клонирования животных.
39. С какой целью и как осуществляется химеризация животных?
40. Как влияют на селекционный процесс методы трансплантации и деления эмбрионов, клонирование и химеризация?

Критерии оценивания учебных действий обучающихся при проведении опроса

Отметка	Критерии оценивания
отлично	обучающийся четко выражает свою точку зрения по рассматриваемым вопросам, приводя соответствующие примеры
хорошо	обучающийся допускает отдельные погрешности в ответе
удовлетворительно	обучающийся обнаруживает пробелы в знаниях основного учебного и нормативного материала
неудовлетворительно	обучающийся обнаруживает существенные пробелы в знаниях основных положений дисциплины, неумение с помощью преподавателя получить правильное решение конкретной практической задачи

Комплект тестовых заданий по дисциплине

Тестовые задания для оценки компетенции (ПК-2):

Раздел 1. Современные проблемы генной инженерии

Методы молекулярной диагностики – это исследования на уровне

1. ДНК, РНК, белков;
2. клеток;
3. Органов;
4. тканей;

Ответ: 1

Гель-электрофорез основан на

1. взаимодействии антиген-антитело;
2. движении заряженных макромолекул под действием переменного электрического поля;
3. движении заряженных макромолекул под действием постоянного электрического поля;
4. принципе комплементарности.

Ответ: 3

Молекулярная диагностика включает

1. исследования *in vitro*;
2. исследования *in vivo*;
3. клинические исследования;
4. все выше перечисленные;

Ответ: 1

Основу молекулярной диагностики составляют:

1. генетика, молекулярная биология;
2. иммунология, биохимия;
3. иммунология, биохимия, генетика, молекулярная биология;
4. иммунология, молекулярная биология.

Ответ: 3

ПЦР (полимеразная цепная реакция) основана на:

1. взаимодействии антиген-антитело;
2. движении заряженных молекул под действием постоянного электрического поля;
3. принципе комплементарности нуклеотидов и работе фермента ДНК-полимеразы;
4. работе фермента ревертаза (обратная транскриптаза).

Ответ: 3

ПЦР с обратной транскрипцией используется для:

1. идентификации последовательностей ДНК;
2. идентификации последовательностей РНК;
3. идентификации последовательностей аминокислот;
4. все выше перечисленные варианты.

Ответ: 2

Амплификация генов это:

1. идентификация последовательностей нуклеотидов ДНК;
2. идентификация последовательностей нуклеотидов РНК;
3. многократное повторение какого-либо участка ДНК;
4. выделение фрагмента ДНК, содержащего изучаемый ген.

Ответ: 3

Специфичность фрагмента ПЦР обеспечивают:

1. эффективное выделение нуклеиновых кислот;
2. фермент ДНК-полимераза;
3. обратная транскриптаза;
4. праймеры.

Ответ: 4

Вектор на основе плазмиды предпочтительней вектора на основе фаговой ДНК благодаря:

1. большому размеру;
2. меньшей токсичности;
3. большей частоты включения;
4. отсутствия лизиса клетки-хозяина.

Ответ: 4

При рестриктазно-лигазном методе происходит сшивание концов ДНК:

1. «тупой-липкий»;
2. «липкий-липкий»;
3. «тупой-тупой»;
4. всеми выше перечисленными способами.

Ответ: 2

Биотехнология включает разделы:

1. генная инженерия;
2. белковая инженерия;
3. клеточная инженерия;
4. все выше перечисленные разделы.

Ответ: 4

Изложить основные задачи племенного животноводства (несколько вариантов):

- 1) Племенное животноводство призвано обеспечить повышение продуктивных и племенных качеств животных и их воспроизводство.
- 2) Решать проблемы воспроизводства молодняка и его реализацию на племя.
- 3) Поставлять племенных животных на племпредприятие федерального и регионального значения.
- 4) Выращивать племенных животных для формирования собственного стада

Ответ: 2,3

Процесс совершенствования пород, базирующийся на единстве действия отбора и подбора, называют:

1. Разведением
2. Инбридингом
3. Селекцией
4. Гибридизацией

Ответ: 3

Задачей селекции является разработка методов ...

1. выведения и размножения высокопродуктивных животных
2. кормления и содержания
3. повышения воспроизводительной функции с.-х. животных
4. генной инженерии

Ответ: 1

Основной задачей племенной работы в племенных хозяйствах является -

1. совершенствование разводимой породы, создание новых линий в породе, выращивание элитного молодняка для племенных заводов, станций по племенной работе и искусственному осеменению, племенных совхозных и колхозных ферм
2. усиление и консолидация (наследственное «закрепление») ценных качеств отдельных животных, а следовательно, получение от родителей не только сходного с ними, но и более высококачественного потомства
3. получение выносливых животных, способных обеспечить в хороших условиях кормления высокую молочную и мясную продуктивность при высоком качестве и низкой себестоимости этих продуктов
4. размножение и увеличение поголовья, совершенствование пород, отвечающих требованиям использования

Ответ: 2

Биотехнология – это...

1. изучение биологической активности лекарственного растительного сырья
2. использование культур клеток, бактерий, животных, растений, обеспечивающих синтез специфических веществ
3. разработка новых лекарственных форм препаратов с помощью живых систем
4. изучение зависимости «структура-эффект» в действии лекарственных средств
5. синтез новых лекарственных препаратов и изучение их свойств

Ответ: 2

Последовательность стадий биотехнологического процесса:

1. обработка целевого продукта, обработка сырья, ферментация и биотрансформация
2. биотрансформация, ферментация, обработка сырья и целевого продукта
3. исходная обработка сырья, ферментация, биотрансформация, конечная обработка целевого продукта

Ответ: 3

В биотехнологии понятию «биообъект» соответствует следующее определение:

1. организм, на котором испытывают новые БАВ
2. организмы, вызывающие микробную контаминацию технологического оборудования
3. фермент, используемый для генно-инженерных процессов
4. организм, продуцирующий БАВ
5. фермент, используемый в лечебных целях

Ответ: 4

Для получения протопластов из клеток грибов используется

- 1) лизоцим
- 2) трипсин
- 3) “улиточный фермент”
- 4) пепсин

Ответ: 3

Разработанные технологии получения рекомбинантного альфа-интерферона основан на экспрессии гена

- 1) в культуре клеток яичников китайского хомячка
- 2) в культуре клеток растений
- 3) в клетках *Bacillus subtilis*
- 4) в клетках *Pseudomonas*

Ответ: 1

Стерилизация оборудования биотехнологического производства осуществляется

- 1) ультрафиолетовым облучением
- 2) насыщенным паром под давлением
- 3) химической дезинфекцией
- 4) горячим воздухом

Ответ: 2

Фаза роста биообъекта для внесения в технологическую нишу

- 1) экспоненциальная
- 2) латентная
- 3) стационарная
- 4) фаза замедления роста

Ответ: 1

Целевой продукт – первичный метаболит. По технологическим параметрам целесообразен процесс биосинтеза

- 1) непрерывный
- 2) периодический
- 3) полупериодический
- 4) объемно-доливной

Ответ: 1

При непрерывном процессе ферментации биообъект поддерживают в фазе роста

- 1) латентной
- 2) экспоненциальной
- 3) стационарной
- 4) деградаци

Ответ: 2

Экономическое преимущество биотехнологического производства основанного на иммобилизованных биообъектах, перед традиционным обусловлено

- 1) меньшими затратами труда
- 2) более дешевым сырьем
- 3) многократным использованием биообъекта
- 4) ускорением производственного процесса

Ответ: 3

Критерии оценивания учебных действий, обучающихся при проведении тестирования

Результат тестирования оценивается по процентной шкале оценки.

Каждому обучающемуся предлагается комплект тестовых заданий, количество которых приравнивается к 100%:

Отметка	Критерии оценивания
отлично	больше 85% правильных ответов
хорошо	66-85% правильных ответов
удовлетворительно	51-65% правильных ответов
неудовлетворительно	меньше 50% правильных ответов

Комплект вопросов к зачету по дисциплинеВопросы к зачету для оценки компетенции (ПК-2):

1. Понятие о генной инженерии, история развития.
2. Основные направления и задачи генной инженерии на современном этапе.
3. Получение генов. Химический и ферментативный синтез. Выделение генов с помощью ферментов рестрикции и трансдуцирующих фагов.
4. Рестриктазы и их значение.
5. Рекомбинантная ДНК. Векторы и их использование для переноса генетического материала.
6. Методы введения генов в бактериальные клетки. Экспрессия чужеродных генов.
7. Способы получения генов.
8. Конструирование рекомбинантной ДНК (ферментативный синтез)
9. История развития и области применения клеточной инженерии.
10. Понятие о культуре клеток. Подбор и селекция продуцентов.
11. Сущность гибридизации соматических клеток эукариот.
12. Использование соматической гибридизации для картирования хромосом.
13. Технология получения гибридом.
14. Использование моноклональных антител.
15. Понятие о трансплантации эмбрионов.
16. Влияние трансплантации эмбрионов на генетический прогресс в популяции.
17. Технология трансплантации эмбрионов.
18. Методы извлечения эмбрионов, их эффективность. Среды для извлечения эмбрионов.
19. Оценка качества эмбрионов.
20. Методы криоконсервации эмбрионов.
21. Экстракорпоральное оплодотворение.
22. Дать определения понятиям «клон», «клонирование», «тотипотентность».
23. Клонирование эмбрионов. Дисекция эмбрионов.
24. Клонированные животные.
25. Перспективы использования клонированных животных
26. Дать определение «химера», «химерное животное».
27. Способы получения внутривидовых и межвидовых животных-химер.
28. Перспективы использования химерных животных.
29. Дать определение понятиям: «трансгеноз», «трансгенное животное».
30. Способы получения трансгенных животных.
31. Перспективы использования трансгенных животных
32. Биотехнологические методы производства антибиотиков.
33. Биотехнология производства белка.
34. Перспективы применения белковых продуктов в сельскохозяйственном производстве.
35. Аминокислоты, принципы получения.

36. Использование аминокислот в пищевой промышленности и животноводстве.
 37. Применение витаминов и гормонов в животноводстве. Способы получения.
 38. Перспективы применения липидов и ферментов в сельскохозяйственном производстве
 39. Биотехнология получения биогаза из биомассы (навоза).
 40. Контроль экспериментов с рекомбинантными ДНК

Критерии оценивания учебных действий обучающихся при проведении зачета

Отметка	Критерии оценивания
зачтено	обучающийся показал знания основных положений учебной дисциплины, умение решать конкретные практические задачи, предусмотренные рабочей программой, ориентироваться в рекомендованной справочной литературе, умеет правильно оценить полученные результаты расчетов или эксперимента
не зачтено	при ответе обучающегося выявились существенные пробелы в знаниях основных положений учебной дисциплины, неумение с помощью преподавателя получить правильное решение конкретной практической задачи из числа предусмотренных рабочей программой учебной дисциплины