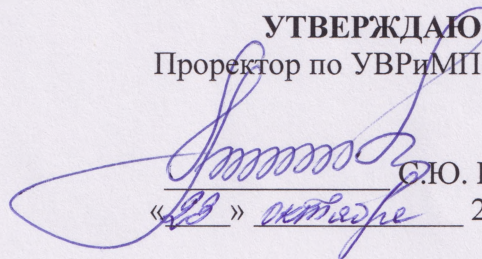


Документ подписан простой электронной подписью
Информация о владельце:
ФИО: Позябин Сергей Владимирович
Должность: Ректор
Дата подписания: 17.11.2023 13:55:22
Уникальный программный ключ:
7e7751705ad67ae2d6295985e6e1707e00000000000000000000000000000000

МИНИСТЕРСТВО СЕЛЬСКОГО ХОЗЯЙСТВА РОССИЙСКОЙ ФЕДЕРАЦИИ
Федеральное государственное бюджетное образовательное учреждение
высшего образования
«Московская государственная академия ветеринарной медицины и
биотехнологии – МВА имени К.И. Скрябина»

УТВЕРЖДАЮ
Проректор по УВРиМП


С.Ю. Пигина
«13» октября 2023 г.

Кафедра
Диагностики болезней, терапии, акушерства и репродукции животных

РАБОЧАЯ ПРОГРАММА ДИСЦИПЛИНЫ (МОДУЛЯ)

Инновационные технологии в ветеринарии

Специальность

36.00.02 Болезни сельскохозяйственных животных

специализация

Патология лошадей

уровень высшего образования

интернатура

форма обучения: очная

Москва 2023

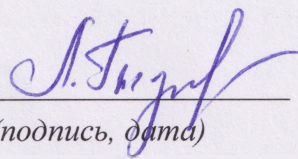
РАБОЧАЯ ПРОГРАММА ДИСЦИПЛИНЫ (МОДУЛЯ) СОСТАВЛЕНА НА ОСНОВАНИИ:

- Требования к условиям к условиям реализации экспериментальных образовательных программ высшего образования - интернатуры по специальности 36.00.01 Общеклиническая ветеринария;
- основной профессиональной образовательной программы по специальности 36.00.01 Общеклиническая ветеринария по специализации «Ветеринарная фармация».

РАЗРАБОТЧИКИ:

Заведующий кафедрой
диагностики болезней,
терапии, акушерства и
репродукции животных
, профессор

(должность)



(подпись, дата)


Гнездилова Л.А.

(ФИО)

РЕЦЕНЗЕНТ:

Профессор кафедры
паразитологии и
ветеринарно-санитарной
экспертизы

(должность)



(подпись, дата)

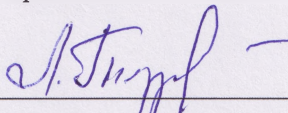
Шемякова С.А.

(ФИО)


РАБОЧАЯ ПРОГРАММА ДИСЦИПЛИНЫ (МОДУЛЯ) РАССМОТРЕНА И ОДОБРЕНА:

- на заседании кафедры диагностики болезней, терапии, акушерства и репродукции животных


Протокол заседания № 7 от «19» октября 2023 г.


Заведующий кафедрой		Л.А. Гнездилова
(должность)	(подпись, дата)	(ФИО)

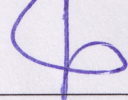
- на заседании Учебно-методической комиссии факультета ветеринарной медицины
Протокол заседания № 2 от «20» октября 2023 г.


Председатель комиссии		С.А. Шемякова
(должность)	(подпись, дата)	(ФИО)

СОГЛАСОВАНО:

Начальник учебно-методического управления		С.А. Захарова
(должность)	(подпись, дата)	(ФИО)

Руководитель сектора обеспечения качества учебного процесса УМУ		Е.Л. Завьялова
(должность)	(подпись, дата)	(ФИО)

Декан факультета		П.Н. Абрамов
(должность)	(подпись, дата)	(ФИО)

Директор библиотеки		Н.А. Москвитина
(должность)	(подпись, дата)	(ФИО)

**ПЕРЕЧЕНЬ СОКРАЩЕНИЙ, ИСПОЛЬЗУЕМЫХ В ТЕКСТЕ РАБОЧЕЙ ПРОГРАММЫ
ДИСЦИПЛИНЫ (МОДУЛЯ)**

1. ОПОП – основная профессиональная образовательная программа
2. БК – базовая компетенция
3. ОПК – общепрофессиональная компетенция
4. ПК – профессиональная компетенция
5. з.е. – зачетная единица
6. Требования – Требования к условиям к условиям реализации экспериментальных образовательных программ высшего образования - интернатуры по специальности
7. РПД – рабочая программа дисциплины
8. ФОС – фонд оценочных средств
9. СР – самостоятельная работа

1. ЦЕЛЬ ОСВОЕНИЯ ДИСЦИПЛИНЫ

Целью освоения дисциплины является
 - формирование у обучающихся способности трансформировать приобретенные знания в инновационные методы исследований по улучшению методов профилактики, диагностики и терапии болезней животных; самостоятельно приобретать новые и совершенствовать полученные навыки в профессиональной деятельности.

2. МЕСТО ДИСЦИПЛИНЫ В СТРУКТУРЕ ОПОП ВО

В соответствии с учебным планом по специальности 36.00.02 Болезни сельскохозяйственных животных дисциплина «Инновационные технологии в ветеринарии» относится к части, формируемой участниками образовательных отношений Блока 1 «Дисциплины (модули)» и осваивается в 1 триместре 1 курса.

Для изучения данной дисциплины необходимы знания, умения и навыки, сформированные у обучающихся на предыдущем уровне обучения по специальности 36.05.01 Ветеринария.

Дисциплина «Инновационные технологии в ветеринарии» является базовой для изучения дисциплин «Диагностика, терапия и профилактика незаразных болезней лошадей», «Хирургические патологии лошадей», «Репродуктивные технологии в коневодстве», практик: врачебно-клиническая практика, научно-исследовательская практика.

3. ПЕРЕЧЕНЬ ПЛАНИРУЕМЫХ РЕЗУЛЬТАТОВ ОБУЧЕНИЯ ПО ДИСЦИПЛИНЕ, СООТНЕСЕННЫХ С ИНДИКАТОРАМИ ДОСТИЖЕНИЯМИ КОМПЕТЕНЦИЙ

Изучение данной дисциплины направлено на формирование у обучающихся компетенции (-ий), представленных в табл. 1

Таблица 1. Планируемые результаты обучения по дисциплине (модулю), соотнесенные с индикаторами достижения компетенций

№ п/п	Код и наименование компетенции	Код и наименование индикатора достижения компетенции (ИДК)	Результаты обучения по дисциплине
1.	БК-1 Способен критически и системно анализировать, определять возможности и способы применения инновационных достижений в области	БК-1	Знать: современные (инновационные) методы профилактики, диагностики и терапии в области ветеринарной медицины, принципы работы и возможности современной специализированной лабораторной,

	ветеринарии в профессиональном контексте; способен к постоянному самосовершенствованию и самообучению		диагностической, терапевтической, хирургической, анестезиологической, реанимационной ветеринарной аппаратуры
			Уметь: трансформировать приобретенные знания в инновационные методы исследований по улучшению методов профилактики, диагностики и терапии болезней животных; самостоятельно приобретать новые и совершенствовать полученные навыки в профессиональной деятельности

4. ОБЪЁМ И СТРУКТУРА ДИСЦИПЛИНЫ

Общая трудоемкость дисциплины составляет 2 зачетные единицы, 72 часа.

Очная форма обучения

Вид учебной работы	Всего, час.	Очная форма обучения			
		семестр			
		1	-	-	-
Общий объем дисциплины	72	72	-	-	-
Контактная работа:	36	36	-	-	-
лекции	-	-	-	-	-
занятия семинарского типа, в том числе:	-	-	-	-	-
практические занятия, включая коллоквиумы	36	36	-	-	-
лабораторные занятия	-	-	-	-	-
другие виды контактной работы	-	-	-	-	-
Самостоятельная работа обучающихся:	33,9	33,9	-	-	-
изучение теоретического курса	-	-	-	-	-
выполнение домашних заданий (РГР, решение задач, реферат, эссе и другое)	-	-	-	-	-
подготовка курсовой работы	-	-	-	-	-
другие виды самостоятельной работы	33,9	33,9	-	-	-
Промежуточная аттестация:	2,1	2,1	-	-	-
зачет	-	-	-	-	-
зачет с оценкой	2,1	2,1	-	-	-
экзамен	-	-	-	-	-
другие виды промежуточной аттестации	-	-	-	-	-

5. СОДЕРЖАНИЕ ДИСЦИПЛИНЫ (МОДУЛЯ)

5.1 Разделы дисциплины (модуля):

№ раздела	Наименование раздела	Очная форма обучения			ИДК
		Лекции, час.	Занятия семинарского типа, час.	СР, час.	

			Практические занятия, коллоквиумы	Лабораторные занятия		
1.	Инновационные технологии в ветеринарии	-	36	-	33,9	БК 3
Итого:		-	36	-	33,9	-

5.2 Содержание дисциплины (модуля) по видам занятий:

Занятия семинарского типа

№ раздела	Наименование раздела дисциплины (модуля)	Тема занятия, краткое содержание	Объем, час.
			Очно
1	Инновационные технологии в ветеринарии	Инновационные технологии в диагностике и терапии инфекционных и инвазионных заболевания животных	6
		Инновационные технологии в репродуктивных технологиях животных	6
		Инновационные технологии в диагностике, терапии и профилактике незаразных болезней животных	6
		Инновационные технологии в лечении хирургических патологий животных	6
		Инновационные технологии в клинической анестезиологии животных	6
		Инновационные технологии в фармакологии	6
Итого:			36

Самостоятельная работа обучающегося

№ раздела	Наименование раздела дисциплины (модуля)	Тема занятия	Вид СРС	Объем, час.
				Очно

1.	Инновационные технологии в ветеринарии	Инновационные технологии в диагностике и терапии инфекционных и инвазионных заболеваний животных	Изучение теоретического материала. Изучение видеолекций, размещенных в открытом доступе (Rutube, Coursera и др.). Подготовка к занятиям	6
		Инновационные технологии в репродуктивных технологиях животных	Изучение теоретического материала. Изучение видеолекций, размещенных в открытом доступе (Rutube, Coursera и др.). Подготовка к занятиям	6
		Инновационные технологии в диагностике, терапии и профилактике незаразных болезней животных	Изучение теоретического материала. Изучение видеолекций, размещенных в открытом доступе (Rutube, Coursera и др.). Подготовка к занятиям	6
		Инновационные технологии в лечении хирургических патологий животных	Изучение теоретического материала. Изучение видеолекций, размещенных в открытом доступе (Rutube, Coursera и др.). Подготовка к занятиям	6
		Инновационные технологии в клинической анестезиологии животных	Изучение теоретического материала. Изучение видеолекций, размещенных в открытом доступе (Rutube, Coursera и др.). Подготовка к занятиям	6
		Инновационные технологии в фармакологии	Изучение теоретического материала. Изучение видеолекций, размещенных в открытом доступе (Rutube, Coursera и др.). Подготовка к занятиям	3,9
		Итого:		

6. УЧЕБНО-МЕТОДИЧЕСКОЕ И ИНФОРМАЦИОННОЕ ОБЕСПЕЧЕНИЕ ДИСЦИПЛИНЫ

6.1 Перечень основной и дополнительной литературы:

Основная литература:

1. Трухачев В.И., Атанов И. В., Капустин И. В., Грицай Д. И. Цифровые технологии, автоматизированные системы и роботы в животноводстве: Учебное пособие . - Издательство "Лань" (СПО). – 2023. - 104 с.
2. Инновации в отрасли животноводства и ветеринарии. Часть 1 - Брянск: Изд-во Брянский ГАУ, 2021. – 438 с.
2. Валитов, Х. З. Инновационные технологии в скотоводстве : методические указания / Х. З. Валитов. — Самара : СамГАУ, 2019. — 32 с. — Текст : электронный // Лань : электронно-библиотечная система. — URL: <https://e.lanbook.com/book/123544> (дата обращения: 07.11.2023).
3. Молчанов Н.Н. Маркетинг инноваций в 2-х частях. Часть 1. Учебник и практикум для академического бакалавриата. – из-во Юрайт.- 2023. – 257 с.
4. Карамеев С. В. Основы высокопродуктивного животноводства. методические указания. - Самарский государственный аграрный университет. – 2023. – 35 с.

Дополнительная литература:

1. Федотов, С. В. Ветеринарная гинекология : учебное пособие для вузов / С. В. Федотов, В. С. Авдеенко, Н. В. Лебедев. — Санкт-Петербург : Лань, 2022. — 248 с. — ISBN 978-5-8114-8240-5. — Текст : электронный // Лань : электронно-библиотечная система. — URL: <https://e.lanbook.com/book/187554> (дата обращения: 14.08.2023). — Режим доступа: для авториз. пользователей.
2. Федотов, С. В. Ветеринарная маммология : учебник для вузов / С. В. Федотов, В. С. Авдеенко, Н. С. Белозерцева. — 2-е изд. стер. — Санкт-Петербург : Лань, 2021. — 232 с. — ISBN 978-5-8114-8292-4. — Текст : электронный // Лань : электронно-библиотечная система. — URL: <https://e.lanbook.com/book/174288> (дата обращения: 14.08.2023). — Режим доступа: для авториз. пользователей.
3. Авдеенко, В. С. Ветеринарная андрология : учебное пособие / В. С. Авдеенко, С. В. Федотов. — Санкт-Петербург : Лань, 2022. — 308 с. — ISBN 978-5-8114-3500-5. — Текст : электронный // Лань : электронно-библиотечная система. — URL: <https://e.lanbook.com/book/206339> (дата обращения: 14.08.2023). — Режим доступа: для авториз. пользователей.
4. Авдеенко, В. С. Ветеринарное акушерство с неонатологией и биотехника репродукции животных. Практикум : учебное пособие для вузов / В. С. Авдеенко, С. В. Федотов, С. О. Лощинин. — 2-е изд., стер. — Санкт-Петербург : Лань, 2022. — 196 с. — ISBN 978-5-507-44915-6. — Текст : электронный // Лань : электронно-библиотечная система. — URL: <https://e.lanbook.com/book/249836> (дата обращения: 14.08.2023). — Режим доступа: для авториз. пользователей.

6.2 Перечень ресурсов сети Интернет, необходимых для освоения дисциплины (модуля):

№	Наименование	Ссылка на ресурс	Доступность
---	--------------	------------------	-------------

Информационно-справочные системы			
1.	-	-	-
Электронно-библиотечные системы			
1.	Электронно-библиотечная система «Лань»	https://e.lanbook.com	Режим доступа: для авториз. пользователей
2.	Электронно-библиотечная система «Book.ru»	https://www.book.ru	Режим доступа: для авториз. пользователей
3.	Электронно-библиотечная система «ZNANIUM.COM»	https://znanium.com	Режим доступа: для авториз. пользователей
4.	РУКОНТ : национальный цифровой ресурс	https://rucont.ru	Режим доступа: для авториз. пользователей
Профессиональные базы данных			
1.	PubMed	https://pubmed.ncbi.nlm.nih.gov/	Режим доступа: для авториз. пользователей
Ресурсы ФГБОУ ВО МГАВМиБ – МВА им. К.И. Скрябина			
1.	Образовательный портал МГАВМиБ - МВА имени К.И. Скрябина	https://portal.mgavm.ru/login/index.php	Режим доступа: для авториз. пользователей

6.3 Методическое обеспечение дисциплины (модуля)

Гнездилова, Л.А. Методы диагностики болезней и лечения животных с поражением сердечно – сосудистой системы: Учебное пособие для вузов /Л.А. Гнездилова, Ю.С. Круглова, Р.В. Рогов.- Москва.-2022.-148с.

7. ПЕРЕЧЕНЬ ПРОГРАММНОГО ОБЕСПЕЧЕНИЯ ДИСЦИПЛИНЫ (МОДУЛЯ)

Лицензионное и свободно распространяемое программное обеспечение, в том числе отечественного производства:

№	Наименование	Правообладатель ПО (наименование владельца ПО, страна)	Доступность (лицензионное, свободно распространяемое)	Ссылка на Единый реестр российских программ для ЭВМ и БД (при наличии)
1.	Операционная система UBLinux	ООО «Юбитех», Российская Федерация	Свободно распространяемое	https://reestr.digital.gov.ru/reestr/307624/
2.	Офисные приложения AlterOffice	ООО «Алми Партнер», Российская Федерация	Свободно распространяемое	https://reestr.digital.gov.ru/reestr/308464/
3.	Антивирус Dr. Web.	Компания «Доктор Веб», Российская Федерация	Лицензионное	https://reestr.digital.gov.ru/reestr/301426/

8. ОЦЕНОЧНЫЕ МАТЕРИАЛЫ

Оценочные материалы, сформированные для проведения текущего контроля успеваемости и промежуточной аттестации обучающихся по

дисциплине «Ветеринарное законодательство и биологическая безопасность» разработаны на основании следующих документов:

- Федерального закона Российской Федерации от 29.12.2012 N 273-ФЗ «Об образовании в Российской Федерации» (с изменениями и дополнениями);
- Постановление Правительства Российской Федерации от 21 июня 2023 г. № 1013 «О проведении эксперимента по разработке и реализации экспериментальных образовательных программ высшего образования - программ интернатуры по специальностям в области ветеринарии»;

Оценочные материалы представлены в приложении 1 к рабочей программе дисциплины и включают в себя:

- перечень компетенций с указанием этапов их формирования в процессе освоения образовательной программы;
- описание показателей и критериев оценивания компетенций на различных этапах их формирования, описание шкал оценивания;
- типовые контрольные задания или иные материалы, необходимые для оценки знаний, умений, навыков и (или) опыта деятельности, характеризующие этапы формирования компетенций в процессе освоения образовательной программы;
- методические материалы, определяющие процедуры оценивания знаний, умений, навыков и (или) опыта деятельности, характеризующих этапы формирования компетенций.

9. МАТЕРИАЛЬНО-ТЕХНИЧЕСКОЕ ОБЕСПЕЧЕНИЕ ДИСЦИПЛИНЫ (МОДУЛЯ)

№ п/п	Наименование специальных помещений и помещений для самостоятельной работы	Оснащенность специальных помещений и помещений для самостоятельной работы
1.	Учебные аудитории для проведения учебных занятий, оснащенная оборудованием и техническими средствами обучения	Рабочее место преподавателя, рабочие места обучающихся, оснащены техническими средствами обучения: инновационное ветеринарное оборудование для диагностики, терапии и хирургии
2.	Компьютерные классы	Оснащен компьютерной техникой с подключением к сети «Интернет» и обеспечен доступ в электронную информационно-образовательную среду академии.

*Рассмотрено и утверждено на заседании кафедры
«Диагностики болезней, терапии, акушерства и репродукции животных»
«19» октября 2023 г., протокол № 7*

ФОНД ОЦЕНОЧНЫХ СРЕДСТВ
текущего контроля / промежуточной аттестации обучающихся
при освоении ОПОП ВО, реализующей Требования к условиям реализации
экспериментальных образовательных программ высшего образования - интернатуры по
специальности 36.00.02 Болезни сельскохозяйственных животных

Кафедра
Диагностики болезней, терапии, акушерства и репродукции животных

РАБОЧАЯ ПРОГРАММА ДИСЦИПЛИНЫ (МОДУЛЯ)

Инновационные технологии в ветеринарии

Специальность
36.00.02 Болезни сельскохозяйственных животных

специализация
Патология лошадей

уровень высшего образования
интернатура

форма обучения: очная

Москва 2023

1. ОЦЕНКА РЕЗУЛЬТАТОВ ОСВОЕНИЯ ДИСЦИПЛИНЫ (МОДУЛЯ)

Оценка уровня учебных достижений обучающихся по дисциплине (модулю) осуществляется в виде текущего контроля успеваемости и промежуточной аттестации.

Текущий контроль успеваемости по дисциплине (модулю) осуществляется в формах:

1. Опрос

Промежуточная аттестация по дисциплине (модулю) осуществляется в формах:

1. Зачет с оценкой.

2. СООТНОШЕНИЕ ПОКАЗАТЕЛЕЙ И КРИТЕРИЕВ ОЦЕНИВАНИЯ КОМПЕТЕНЦИЙ СО ШКАЛОЙ ОЦЕНИВАНИЯ И УРОВНЕМ ИХ СФОРМИРОВАННОСТИ

Планируемые результаты обучения по дисциплине	Критерии оценивания результатов обучения	Шкала оценивания	Уровень сформированной компетенции
БК-3			
Знать: инновационные технологии в области ветеринарии	Полностью знает инновационные технологии в области ветеринарии	Отлично	Высокий
	Хорошо знает инновационные технологии в области ветеринарии	Хорошо	Повышенный
	Владеет фрагментарными знаниями об инновационных технологиях в области ветеринарии	Удовлетворительно	Пороговый
	Отсутствие знаний об инновационных технологиях в области ветеринарии	Неудовлетворительно	Не сформирован
Уметь: использовать инновационные технологии для обеспечения ветеринарного благополучия животных	Уметь в полной мере использовать инновационные технологии для обеспечения ветеринарного благополучия животных	Отлично	Высокий
	Уметь использовать инновационные технологии для обеспечения ветеринарного благополучия животных	Хорошо	Повышенный
	Частичные умения по использованию инновационных технологий для обеспечения ветеринарного благополучия животных	Удовлетворительно	Пороговый
	Отсутствие умений по использованию инновационных технологий для обеспечения ветеринарного благополучия животных	Неудовлетворительно	Не сформирован

3. ТЕКУЩИЙ КОНТРОЛЬ И ПРОМЕЖУТОЧНАЯ АТТЕСТАЦИЯ ОБУЧАЮЩИХСЯ ПО ДИСЦИПЛИНЕ (МОДУЛЮ)

Текущий контроль успеваемости обучающихся:

№ п/п	Наименование раздела дисциплины (модуля)	Форма текущего контроля	Оценочные средства	ИДК
1	Инновационные технологии в ветеринарии	1. Опрос	1. Банк вопросов к опросу	

Промежуточная аттестация:

Способ проведения промежуточной аттестации:

Очная форма обучения:

- зачёт с оценкой проводится в 1 триместре 1 курса.

Перечень видов оценочных средств, используемых для промежуточной аттестации по дисциплине (модулю):

1. Банк вопросов к зачету с оценкой.

4. ОЦЕНОЧНЫЕ МАТЕРИАЛЫ ДЛЯ ПРОВЕДЕНИЯ ТЕКУЩЕГО КОНТРОЛЯ И ПРОМЕЖУТОЧНОЙ АТТЕСТАЦИИ ОБУЧАЮЩИХСЯ ПО ДИСЦИПЛИНЕ (МОДУЛЮ)

Оценочные материалы для текущего контроля успеваемости:

- комплект вопросов для опроса по дисциплине – 6 шт. (Приложение 1);

Оценочные материалы для промежуточной аттестации:

- комплект вопросов к зачету с оценкой по дисциплине – 6 шт. (Приложение 2).

Комплект вопросов для опроса по дисциплине (модулю)
Перечень контрольных вопросов для оценки компетенции (БК-3):

Раздел 1. Инновационные технологии в ветеринарии

1.1 Инновационные технологии в диагностике и терапии инфекционных и инвазионных заболеваний животных

1.2 Инновационные технологии в репродуктивных технологиях животных

1.3 Инновационные технологии в диагностике, терапии и профилактике незаразных болезней животных

1.4 Инновационные технологии в лечении хирургических патологий животных

1.5 Инновационные технологии в клинической анестезиологии животных

1.6 Инновационные технологии в фармакологии

Критерии оценивания учебных действий обучающихся при проведении опроса

Отметка	Критерии оценивания
отлично	обучающийся четко выражает свою точку зрения по рассматриваемым вопросам, приводя соответствующие примеры
хорошо	обучающийся допускает отдельные погрешности в ответе
удовлетворительно	обучающийся обнаруживает пробелы в знаниях основного учебного и нормативного материала
неудовлетворительно	обучающийся обнаруживает существенные пробелы в знаниях основных положений дисциплины, неумение с помощью преподавателя получить правильное решение конкретной практической задачи

**Комплект вопросов для зачета с оценкой по дисциплине (модулю)
«Инновационные технологии в ветеринарии»**

Перечень контрольных вопросов для оценки компетенции (БК-3):

Раздел 1. Инновационные технологии в ветеринарии

1.1 Инновационные технологии в диагностике и терапии инфекционных и инвазионных заболеваний животных

1.2 Инновационные технологии в репродуктивных технологиях животных

1.3 Инновационные технологии в диагностике, терапии и профилактике незаразных болезней животных

1.4 Инновационные технологии в лечении хирургических патологий животных

1.5 Инновационные технологии в клинической анестезиологии животных

1.6 Инновационные технологии в фармакологии

**Критерии оценивания учебных действий обучающихся при проведении
зачета с оценкой**

Отметка	Критерии оценивания
отлично	обучающийся четко выражает свою точку зрения по рассматриваемым вопросам, приводя соответствующие примеры
хорошо	обучающийся допускает отдельные погрешности в ответе
удовлетворительно	обучающийся обнаруживает пробелы в знаниях основного учебного и нормативного материала
неудовлетворительно	обучающийся обнаруживает существенные пробелы в знаниях основных положений дисциплины, неумение с помощью преподавателя получить правильное решение конкретной практической задачи